

**ZARZĄDZENIE NR 665/2024  
WÓJTA GMINY HAJNÓWKA**

z dnia 5 marca 2024 r.

**w sprawie sprawozdania finansowego z wykonania budżetu gminy za 2023 rok**

Na podstawie art. 270 ust. 1 ustawy z dnia 27 sierpnia 2009 r. o finansach publicznych (tj. Dz. U. z 2023 r. poz. 1270 ze zm.) Wójt Gminy Hajnówka zarządza, co następuje:

**§ 1.** Przekazuje się roczne sprawozdania finansowe gminy za 2023 rok składające się z:

1. bilansu jednostki budżetowej;
2. bilansu z wykonania budżetu;
3. rachunku zysków i strat;
4. zestawienia zmian w funduszu;
5. informacji dodatkowej.

**§ 2.** Sprawozdania, o których mowa w § 1 przekazać w terminie 7 dni od daty podpisania niniejszego zarządzenia Radzie Gminy.

**§ 3.** Zarządzenie wchodzi w życie z dniem podpisania.

Wójt Gminy Hajnówka

**Lucyna Smoktunowicz**

Nazwa i adres jednostki sprawozdawczej	<b>BILANS</b> jednostki budżetowej lub samorządowego zakładu budżetowego	Adresat: Regionalna Izba Obrachunkowa w Białymstoku
<b>Urząd Gminy Hajnówka</b> ul.Aleksego Zina 1  17-200 HAJNÓWKA		Wysłać bez pisma przewodniego 12661B93EA71E412
Numer identyfikacyjny REGON  <b>050659065</b>		
	sporządzony na dzień 31-12-2023 r.	

AKTYWA	Stan na początek roku	Stan na koniec roku	PASYWA	Stan na początek roku	Stan na koniec roku
A Aktywa trwałe	44 868 705,30	62 685 103,24	A Fundusz	44 911 506,64	62 675 424,76
A.I Wartości niematerialne i prawne	0,00	0,00	A.I Fundusz jednostki	34 846 506,11	50 349 023,71
A.II Rzeczowe aktywa trwałe	44 868 705,30	62 685 103,24	A.II Wynik finansowy netto (+,-)	10 065 000,53	12 326 401,05
A.II.1 Środki trwałe	37 287 607,79	61 948 215,49	A.II.1 Zysk netto (+)	22 410 284,51	19 850 019,52
A.II.1.1 Grunty	4 814 926,74	13 715 059,74	A.II.2 Strata netto (-)	-12 345 283,98	-7 523 618,47
A.II.1.1.1 Grunty stanowiące własność jednostki samorządu terytorialnego, przekazane w użytkowanie wieczyste innym podmiotom	4 034,00	4 034,00	A.III Odpisy z wyniku finansowego (nadwyżka środków obrotowych) (-)	0,00	0,00
A.II.1.2 Budynki, lokale i obiekty inżynierii lądowej i wodnej	31 777 218,10	47 579 153,30	A.IV Fundusz mienia zlikwidowanych jednostek	0,00	0,00
A.II.1.3 Urządzenia techniczne i maszyny	691 962,25	652 502,15	B Fundusze placówek	0,00	0,00
A.II.1.4 Środki transportu	0,00	0,00	C Państwowe fundusze celowe	0,00	0,00
A.II.1.5 Inne środki trwałe	3 500,70	1 500,30	D Zobowiązania i rezerwy na zobowiązania	666 997,85	724 720,53
A.II.2 Środki trwałe w budowie (inwestycje)	7 581 097,51	736 887,75	D.I Zobowiązania długoterminowe	0,00	0,00
A.II.3 Zaliczka na środki trwałe w budowie (inwestycje)	0,00	0,00	D.II Zobowiązania krótkoterminowe	666 997,85	724 720,53
A.III Należności długoterminowe	0,00	0,00	D.II.1 Zobowiązania z tytułu dostaw i usług	70 255,43	73 943,38
A.IV Długoterminowe aktywa finansowe	0,00	0,00	D.II.2 Zobowiązania wobec budżetów	0,00	0,00
A.IV.1 Akcje i udziały	0,00	0,00	D.II.3 Zobowiązania z tytułu ubezpieczeń i innych świadczeń	70 256,10	76 169,55
A.IV.2 Inne papiery wartościowe	0,00	0,00	D.II.4 Zobowiązania z tytułu wynagrodzeń	368 097,37	399 490,35

Marzena Kublik  
(główny księgowy)  
BeSTia

2024-03-01  
(rok, miesiąc, dzień)  
12661B93EA71E412

Lucyna Smoktunowicz  
(kierownik jednostki)

A.IV.3 Inne długoterminowe aktywa finansowe	0,00	0,00	D.II.5 Pozostałe zobowiązania	36 913,39	33 890,56
A.V Wartość mienia zlikwidowanych jednostek	0,00	0,00	D.II.6 Sumy obce (depozytowe, zabezpieczenie wykonania umów)	71 897,02	105 166,60
B Aktywa obrotowe	709 799,19	715 042,05	D.II.7 Rozliczenia z tytułu środków na wydatki budżetowe i z tytułu dochodów budżetowych	0,00	0,00
B.I Zapasy	55 399,34	55 141,70	D.II.8 Fundusze specjalne	49 578,54	36 060,09
B.I.1 Materiały	55 399,34	55 141,70	D.II.8.1 Zakładowy Fundusz Świadczeń Socjalnych	49 578,54	36 060,09
B.I.2 Półprodukty i produkty w toku	0,00	0,00	D.II.8.2 Inne fundusze	0,00	0,00
B.I.3 Produkty gotowe	0,00	0,00	D.III Rezerwy na zobowiązania	0,00	0,00
B.I.4 Towary	0,00	0,00	D.IV Rozliczenia międzyokresowe	0,00	0,00
B.II Należności krótkoterminowe	559 607,29	539 804,03			
B.II.1 Należności z tytułu dostaw i usług	0,00	0,00			
B.II.2 Należności od budżetów	0,00	0,00			
B.II.3 Należności z tytułu ubezpieczeń i innych świadczeń	0,00	0,00			
B.II.4 Pozostałe należności	559 607,29	539 804,03			
B.II.5 Rozliczenia z tytułu środków na wydatki budżetowe i z tytułu dochodów budżetowych	0,00	0,00			
B.III Krótkoterminowe aktywa finansowe	94 792,56	120 096,32			
B.III.1 Środki pieniężne w kasie	0,00	0,00			
B.III.2 Środki pieniężne na rachunkach bankowych	94 792,56	120 096,32			
B.III.3 Środki pieniężne państwowego funduszu celowego	0,00	0,00			
B.III.4 Inne środki pieniężne	0,00	0,00			
B.III.5 Akcje lub udziały	0,00	0,00			
B.III.6 Inne papiery wartościowe	0,00	0,00			
B.III.7 Inne krótkoterminowe aktywa finansowe	0,00	0,00			

Marzena Kublik  
(główny księgowy)

BeSTia

2024-03-01

(rok, miesiąc, dzień)

12661B93EA71E412

Lucyna Smoktunowicz  
(kierownik jednostki)

Strona 2 z 4

Kopia z dokumentu podpisanego elektronicznie wygenerowana dnia 2024.03.05

B.IV Rozliczenia międzyokresowe	0,00	0,00			
Suma aktywów	45 578 504,49	63 400 145,29	Suma pasywów	45 578 504,49	63 400 145,29

Marzena Kublik  
(główny księgowy)  
BeSTia

2024-03-01  
(rok, miesiąc, dzień)  
12661B93EA71E412

Lucyna Smoktunowicz  
(kierownik jednostki)


Marzena Kublik  
(główny księgowy)

2024-03-01  
(rok, miesiąc, dzień)

Lucyna Smoktunowicz  
(kierownik jednostki)

BeSTia

12661B93EA71E412

Nazwa i adres jednostki sprawozdawczej  <b>Urząd Gminy Hajnówka</b>  ul.Aleksego Zina 1 17-200 HAJNÓWKA  Numer identyfikacyjny REGON  <b>050659065</b>	<b>BILANS</b>  z wykonania budżetu jednostki samorządu terytorialnego  <b>Gmina HAJNÓWKA</b>  sporządzony na dzień 31-12-2023 r.	Adresat:  Regionalna Izba Obrachunkowa w Białymstoku
		Wysłać bez pisma przewodniego F0F1625CD0BEED0E 

AKTYWA	Stan na początek roku	Stan na koniec roku	PASYWA	Stan na początek roku	Stan na koniec roku
I Środki pieniężne	5 335 347,49	6 243 349,43	I Zobowiązania	2 032 920,07	1 275 336,00
I.1 Środki pieniężne	5 335 347,49	6 243 349,43	I.1 Zobowiązania finansowe	2 032 889,57	1 275 336,00
I.1.1 Środki pieniężne budżetu	5 335 316,99	6 243 349,43	I.1.1 Krótkoterminowe (do 12 miesięcy)	757 553,57	637 668,00
I.1.2 Pozostałe środki pieniężne	30,50	0,00	I.1.2 Długoterminowe (powyżej 12 miesięcy)	1 275 336,00	637 668,00
II Należności i rozliczenia	1 507,02	1 534,00	I.2 Zobowiązania wobec budżetów	30,50	0,00
II.1 Należności finansowe	0,00	0,00	I.3 Pozostałe zobowiązania	0,00	0,00
II.1.1 Krótkoterminowe (do 12 miesięcy)	0,00	0,00	II Aktywa netto budżetu	3 040 125,44	4 650 202,43
II.1.2 Długoterminowe (powyżej 12 miesięcy)	0,00	0,00	II.1 Wynik wykonania budżetu (+,-)	3 672 369,04	1 610 076,99
II.2 Należności od budżetów	498,00	1 534,00	II.1.1 Nadwyżka budżetu (+)	3 672 369,04	1 610 076,99
II.3 Pozostałe należności i rozliczenia	1 009,02	0,00	II.1.2 Deficyt budżetu (-)	0,00	0,00
III Rozliczenia międzyokresowe	0,00	0,00	II.1.3 Niewykonane wydatki (-)	0,00	0,00
			II.2 Wynik na operacjach niekasowych (+,-)	0,00	0,00
			II.3 Rezerwa na niewygasające wydatki	0,00	0,00
			II.4 Środki z prywatyzacji	0,00	0,00
			II.5 Skumulowany wynik budżetu (+,-)	-632 243,60	3 040 125,44
			III Rozliczenia międzyokresowe	263 809,00	319 345,00
<b>Suma aktywów</b>	<b>5 336 854,51</b>	<b>6 244 883,43</b>	<b>Suma pasywów</b>	<b>5 336 854,51</b>	<b>6 244 883,43</b>

Marzena Kublik  
skarbnik

2024-02-14  
rok, miesiąc, dzień

Lucyna Smoktunowicz  
zarząd


Marzena Kublik  
skarbnik

2024-02-14  
rok, miesiąc, dzień

Lucyna Smoktunowicz  
zarząd

BeSTia

F0F1625CD0BEED0E

Nazwa i adres jednostki sprawozdawczej		Rachunek zysków i strat jednostki (wariant porównawczy)	Adresat:	
Urząd Gminy Hajnówka ul.Aleksego Zina 1 17-200 HAJNÓWKA			Regionalna Izba Obrachunkowa w Białymstoku	
Numer identyfikacyjny REGON  050659065			Wysłać bez pisma przewodniego 4B6F668995CD4261 	
			sporządzony na dzień 31-12-2023 r.	
			Stan na koniec roku poprzedniego	Stan na koniec roku bieżącego
A.	Przychody netto z podstawowej działalności operacyjnej		32 584 768,76	31 027 562,21
A.I.	Przychody netto ze sprzedaży produktów		0,00	0,00
A.II.	Zmiana stanu produktów (zwiększenie - wartość dodatnia, zmniejszenie - wartość ujemna)		0,00	0,00
A.III.	Koszt wytworzenia produktów na własne potrzeby jednostki		0,00	0,00
A.IV.	Przychody netto ze sprzedaży towarów i materiałów		0,00	0,00
A.V.	Dotacje na finansowanie działalności podstawowej		0,00	0,00
A.VI.	Przychody z tytułu dochodów budżetowych		32 584 768,76	31 027 562,21
B.	Koszty działalności operacyjnej		22 624 624,81	18 602 142,84
B.I.	Amortyzacja		2 150 208,52	2 136 666,49
B.II.	Zużycie materiałów i energii		1 320 521,43	1 602 288,91
B.III.	Usługi obce		2 885 766,64	3 198 411,63
B.IV.	Podatki i opłaty		839 417,74	595 453,66
B.V.	Wynagrodzenia		5 320 008,89	5 906 389,90
B.VI.	Ubezpieczenia społeczne i inne świadczenia dla pracowników		1 354 899,22	1 448 379,94
B.VII.	Pozostałe koszty rodzajowe		995 425,60	1 405 748,92
B.VIII.	Wartość sprzedanych towarów i materiałów		0,00	0,00
B.IX.	Inne świadczenia finansowane z budżetu		7 758 376,77	2 308 803,39
B.X.	Pozostałe obciążenia		0,00	0,00
C.	Zysk (strata) z działalności podstawowej (A - B)		9 960 143,95	12 425 419,37
D.	Pozostałe przychody operacyjne		190 631,88	26 119,03
D.I.	Zysk ze zbycia niefinansowych aktywów trwałych		142 933,70	0,00
D.II.	Dotacje		0,00	0,00
D.III.	Inne przychody operacyjne		47 698,18	26 119,03
E.	Pozostałe koszty operacyjne		10 260,61	39 324,63

Marzena Kublik  
główny księgowy

2024-03-01  
rok, miesiąc, dzień

Lucyna Smoktunowicz  
kierownik jednostki



E.I.	Koszty inwestycji finansowanych ze środków własnych samorządowych zakładów budżetowych i dochodów jednostek budżetowych gromadzonych na wydzielonym rachunku	0,00	0,00
E.II.	Pozostałe koszty operacyjne	10 260,61	39 324,63
<b>F.</b>	<b>Zysk (strata) z działalności operacyjnej (C + D - E)</b>	10 140 515,22	12 412 213,77
<b>G.</b>	<b>Przychody finansowe</b>	58 927,03	70 363,34
G.I.	Dywidendy i udziały w zyskach	0,00	0,00
G.II.	Odsetki	58 927,03	70 363,34
G.III.	Inne	0,00	0,00
<b>H.</b>	<b>Koszty finansowe</b>	134 441,72	156 176,06
H.I.	Odsetki	134 441,72	156 176,06
H.II.	Inne	0,00	0,00
<b>I.</b>	<b>Zysk (strata) brutto (F+G-H)</b>	10 065 000,53	12 326 401,05
<b>J.</b>	<b>Podatek dochodowy</b>	0,00	0,00
<b>K.</b>	<b>Pozostałe obowiązkowe zmniejszenia zysku (zwiększenia straty)</b>	0,00	0,00
<b>L.</b>	<b>Zysk (strata) netto (I-J-K)</b>	10 065 000,53	12 326 401,05

Marzena Kublik

główny księgowy

2024-03-01

rok, miesiąc, dzień

Lucyna Smoktunowicz

kierownik jednostki


Marzena Kublik  
główny księgowy

2024-03-01  
rok, miesiąc, dzień

Lucyna Smoktunowicz  
kierownik jednostki

BeSTia

4B6F668995CD4261

Nazwa i adres jednostki sprawozdawczej		Zestawienie zmian w funduszu jednostki	Adresat:	
Urząd Gminy Hajnówka			Regionalna Izba Obrachunkowa w Białymstoku	
ul.Aleksego Zina 1				
17-200 HAJNÓWKA		sporządzone na dzień 31-12-2023 r.	Wysłać bez pisma przewodniego	
Numer identyfikacyjny REGON			731C3DC692168851	
050659065				
			Stan na koniec roku poprzedniego	Stan na koniec roku bieżącego
I. Fundusz jednostki na początek okresu (BO)			33 191 211,60	34 846 506,11
I.1. Zwiększenie funduszu (z tytułu)			52 583 041,65	72 608 281,11
I.1.1. Zysk bilansowy za rok ubiegły			15 176 741,99	22 410 284,51
I.1.2. Zrealizowane wydatki budżetowe			28 971 560,94	29 350 312,85
I.1.3. Zrealizowane płatności ze środków europejskich			0,00	0,00
I.1.4. Środki na inwestycje			6 932 904,32	11 188 561,88
I.1.5. Aktualizacja wyceny środków trwałych			0,00	0,00
I.1.6. Nieodpłatnie otrzymane środki trwałe i środki trwałe w budowie oraz wartości niematerialne i prawne			1 501 790,00	9 659 121,87
I.1.7. Aktywa przejęte od zlikwidowanych lub połączonych jednostek			0,00	0,00
I.1.8. Aktywa otrzymane w ramach centralnego zaopatrzenia			0,00	0,00
I.1.9. Pozostałe odpisy z wyniku finansowego za rok bieżący			0,00	0,00
I.1.10. Inne zwiększenia			44,40	0,00
I.2. Zmniejszenia funduszu jednostki (z tytułu)			50 927 747,14	43 046 661,02
I.2.1. Strata za rok ubiegły			9 767 750,81	7 258 894,78
I.2.2. Zrealizowane dochody budżetowe			32 652 187,34	23 838 072,66
I.2.3. Rozliczenie wyniku finansowego i środków obrotowych za rok ubiegły			0,00	0,00
I.2.4. Dotacje i środki na inwestycje			8 483 180,45	11 175 811,88
I.2.5. Aktualizacja środków trwałych			0,00	0,00
I.2.6. Wartość sprzedanych i nieodpłatnie przekazanych środków trwałych i środków trwałych w budowie oraz wartości niematerialnych i prawnych			24 525,74	773 431,70
I.2.7. Pasywa przejęte od zlikwidowanych lub połączonych jednostek			0,00	0,00
I.2.8. Aktywa przekazane w ramach centralnego zaopatrzenia			0,00	0,00
I.2.9. Inne zmniejszenia			102,80	450,00
II. Fundusz jednostki na koniec okresu (BZ)			34 846 506,11	50 349 023,71

Marzena Kublik

główny księgowy

2024-03-01

rok, miesiąc, dzień

Lucyna Smoktunowicz

kierownik jednostki

III.	Wynik finansowy netto za rok bieżący (+,-)	10 065 000,53	12 326 401,05
III.1.	zysk netto (+)	22 410 284,51	19 848 134,64
III.2.	strata netto (-)	-12 345 283,98	-7 521 733,59
III.3.	nadwyżka środków obrotowych	0,00	0,00
IV.	Fundusz (II+,-III)	44 911 506,64	62 675 424,76

Marzena Kublik  
główny księgowy

2024-03-01  
rok, miesiąc, dzień

Lucyna Smoktunowicz  
kierownik jednostki

Marzena Kublik  
główny księgowy

2024-03-01  
rok, miesiąc, dzień

Lucyna Smoktunowicz  
kierownik jednostki

## INFORMACJA DODATKOWA

<b>I.</b>	<b>Wprowadzenie do sprawozdania finansowego, obejmuje w szczególności:</b>
1.	
1.1	nazwę jednostki
	Gmina Hajnówka
1.2	siedzibę jednostki
	17-200 Hajnówka, ul. Aleksego Zina 1
1.3	adres jednostki
	17-200 Hajnówka, ul. Aleksego Zina 1
1.4	podstawowy przedmiot działalności jednostki
	<i>Kierowanie podstawowymi rodzajami działalności publicznej Stosownie do art.6 ust.1 ustawy z dnia 8 marca 1990 r. o samorządzie gminnym (Dz. U. z 2023 r. Nr 40 ze zm.) do zakresu działania gminy należą wszystkie sprawy publiczne o znaczeniu lokalnym, niezastrzeżone ustawami na rzecz innych podmiotów.</i>
2.	wskazanie okresu objętego sprawozdaniem
	od 01.01.2023 do 31.12.2023
3.	wskazanie, że sprawozdanie finansowe zawiera dane łączne
	<i>Sprawozdanie finansowe obejmuje łączne dane dotyczące jednostki i wchodzących w jej skład trzech jednostek budżetowych</i>
4.	omówienie przyjętych zasad (polityki) rachunkowości, w tym metod wyceny aktywów i pasywów (także amortyzacji)
	<p>W roku obrotowym przyjęto zasady rachunkowości wynikające z ustawy z dnia 29 września 1994 r. o rachunkowości (Dz. U z 2023 r. poz. 120 ze zm.) z uwzględnieniem szczególnych zasad wyceny zawartych w rozporządzeniu Ministra Finansów z dnia 13 września 2017 r. w sprawie rachunkowości oraz planów kont dla budżetu państwa, budżetów jednostek samorządu terytorialnego, jednostek budżetowych, samorządowych zakładów budżetowych, państwowych funduszy celowych oraz państwowych jednostek budżetowych mających siedzibę poza granicami Rzeczypospolitej Polski (Dz. U. z 2020 r. poz. 342) zawartych w polityce rachunkowości jednostki.</p> <p>Aktywa i pasywa wycenia się według następujących zasad:</p> <ul style="list-style-type: none"> <li>- wartości niematerialne i prawne wycenia się według rzeczywistych kosztów ich uzyskania</li> <li>- środki trwałe wycenia się według kosztów wytworzenia lub zakupu</li> <li>- środki trwałe w budowie w wysokości ogółu kosztów pozostających w bezpośrednim związku z ich nabyciem lub wytworzeniem</li> </ul> <p>Dla potrzeb ujmowania w księgach środków trwałych, zbiorów bibliotecznych oraz wartości niematerialnych i prawnych jednostka przyjęła następujące ustalenia :</p> <ul style="list-style-type: none"> <li>- składniki majątku o wartości przekraczającej 10 000 zł. finansują się ze środków na inwestycje i umarza się w ostatnim dniu roku obrotowego</li> <li>- składniki majątku o wartości początkowej od 500 zł. do 10 000 zł. umarza się jednorazowo w miesiącu zakupu</li> <li>- składniki majątku o wartości poniżej 500 zł. zaliczane są w koszty zużycia materiałów</li> </ul> <p>Rzeczowe składniki majątku obrotowego wycenia się na dzień bilansowy według ich wartości wynikającej z ewidencji.</p> <p>Należności wycenia się w kwocie wymaganej zapłaty, z zachowaniem zasady ostrożności, czyli po uwzględnieniu odpisów aktualizujących ich wartość.</p> <p>Zobowiązania wycenia się w kwocie wymagającej zapłaty, czyli do kwoty głównej dolicza się odsetki wynikające z not odsetkowych.</p> <p>Środki pieniężne w kasie i na rachunku bankowym według wartości nominalnej.</p> <p>Pozostałe aktywa i pasywa wycenia się według wartości nominalnej.</p>
5.	inne informacje

II.	Dodatkowe informacje i objaśnienia obejmują w szczególności:																																																																																												
1.																																																																																													
1.1.	szczegółowy zakres zmian wartości grup rodzajowych środków trwałych, wartości niematerialnych i prawnych, zawierający stan tych aktywów na początek roku obrotowego, zwiększenia i zmniejszenia z tytułu: aktualizacji wartości, nabycia, rozchodu, przemieszczenia wewnętrznego oraz stan końcowy, a dla majątku amortyzowanego - podobne przedstawienie stanów i tytułów zmian dotychczasowej amortyzacji lub umorzenia																																																																																												
	<div>Główne składniki aktywów trwałych</div> <table><tr><th rowspan="2">Lp.</th><th rowspan="2">Nazwa grupy rodzajowej składnika aktywów według układu w bilansie</th><th rowspan="2">Wartość początkowa- stan na początek roku obrotowego</th><th rowspan="2">Zwiększenie wartości początkowej</th><th rowspan="2">Zmniejszenie wartości początkowej</th><th rowspan="2">Wartość początkowa- stan na koniec roku obrotowego</th><th rowspan="2">Umorzenie- stan na początek roku obrotowego</th><th colspan="2">Zwiększenie, zmniejszenie w ciągu roku obrotowego</th><th rowspan="2">Umorzenie- stan na koniec roku obrotowego</th></tr><tr><th>aktualizacja - zwiększenia/ zmniejszenia</th><th>amortyzacja za rok obrotowy</th></tr><tr><td>1</td><td>2</td><td>3</td><td>4</td><td>5</td><td>6</td><td>7</td><td>8</td><td>9</td><td>10</td></tr><tr><td>1.1.</td><td>Grunty</td><td>4 814 926,74</td><td>8 943 068,00</td><td>42 935,00</td><td>13 715 059,74</td><td>-</td><td>-</td><td>-</td><td>-</td></tr><tr><td>1.1.1</td><td>Grunty stanowiące własność jest przekazane w użytkowanie wieczyste innym podmiotom</td><td>4 034,00</td><td>0,00</td><td>0,000</td><td>4 034,00</td><td>-</td><td>-</td><td>-</td><td>-</td></tr><tr><td>1.2</td><td>Budynki, lokale i obiekty inżynierii lądowej i wodnej</td><td>58 204 027,34</td><td>17 838 141,18</td><td>128,40</td><td>76 042 040,12</td><td>26 426 809,24</td><td>19 337,50/ 128,40</td><td>2 016 868,48</td><td>28 462 886,82</td></tr><tr><td>1.3</td><td>Urządzenia techniczne i maszyny</td><td>1 732 559,71</td><td>78 337,51</td><td>230 226,21</td><td>1 580 671,01</td><td>1 040 597,46</td><td>/230 226,21</td><td>117 797,61</td><td>928 168,86</td></tr><tr><td>1.4</td><td>Środki transportu</td><td>1 312 557,10</td><td>71 508,00</td><td>32 985,43</td><td>1 351 079,67</td><td>1 312 557,10</td><td>71 508,00/ 32 985,43</td><td>0,00</td><td>1 351 079,67</td></tr><tr><td>1.5</td><td>Inne środki trwałe</td><td>136 637,19</td><td>0,00</td><td>0,00</td><td>136 637,19</td><td>133 136,49</td><td>0,00</td><td>2 000,40</td><td>135 136,89</td></tr><tr><td>1.6</td><td>Wartości niematerialne i prawne</td><td>26 113,98</td><td>0,00</td><td>0,00</td><td>26 113,98</td><td>26 113,98</td><td>0,00</td><td>0,00</td><td>26 113,98</td></tr></table> <div><u>Pozostałe środki trwałe konto 013</u> stan na początek roku 1 589 893,73 zł *zwiększenia 229 353,87 zł *zmniejszenia 24 672,77 zł stan na koniec roku, tj. na 31.12.2023 – 1 794 574,83 zł <u>Zbiory biblioteczne konto 014</u> stan na początek roku 86 215,06 zł *zwiększenia 13 229,29 zł *zmniejszenia 7 950,60 zł stan na koniec roku, tj. na 31.12.2023 – 91 493,73 zł <u>Wartości niematerialne i prawne konto 020</u> stan na początek roku 68 707,42 zł *zwiększenia 1 031,70 zł *zmniejszenia 0,00 zł stan na koniec roku, tj. na 31.12.2023 – 69 739,12 zł</div>	Lp.	Nazwa grupy rodzajowej składnika aktywów według układu w bilansie	Wartość początkowa- stan na początek roku obrotowego	Zwiększenie wartości początkowej	Zmniejszenie wartości początkowej	Wartość początkowa- stan na koniec roku obrotowego	Umorzenie- stan na początek roku obrotowego	Zwiększenie, zmniejszenie w ciągu roku obrotowego		Umorzenie- stan na koniec roku obrotowego	aktualizacja - zwiększenia/ zmniejszenia	amortyzacja za rok obrotowy	1	2	3	4	5	6	7	8	9	10	1.1.	Grunty	4 814 926,74	8 943 068,00	42 935,00	13 715 059,74	-	-	-	-	1.1.1	Grunty stanowiące własność jest przekazane w użytkowanie wieczyste innym podmiotom	4 034,00	0,00	0,000	4 034,00	-	-	-	-	1.2	Budynki, lokale i obiekty inżynierii lądowej i wodnej	58 204 027,34	17 838 141,18	128,40	76 042 040,12	26 426 809,24	19 337,50/ 128,40	2 016 868,48	28 462 886,82	1.3	Urządzenia techniczne i maszyny	1 732 559,71	78 337,51	230 226,21	1 580 671,01	1 040 597,46	/230 226,21	117 797,61	928 168,86	1.4	Środki transportu	1 312 557,10	71 508,00	32 985,43	1 351 079,67	1 312 557,10	71 508,00/ 32 985,43	0,00	1 351 079,67	1.5	Inne środki trwałe	136 637,19	0,00	0,00	136 637,19	133 136,49	0,00	2 000,40	135 136,89	1.6	Wartości niematerialne i prawne	26 113,98	0,00	0,00	26 113,98	26 113,98	0,00	0,00	26 113,98
Lp.	Nazwa grupy rodzajowej składnika aktywów według układu w bilansie								Wartość początkowa- stan na początek roku obrotowego	Zwiększenie wartości początkowej		Zmniejszenie wartości początkowej	Wartość początkowa- stan na koniec roku obrotowego	Umorzenie- stan na początek roku obrotowego	Zwiększenie, zmniejszenie w ciągu roku obrotowego		Umorzenie- stan na koniec roku obrotowego																																																																												
		aktualizacja - zwiększenia/ zmniejszenia	amortyzacja za rok obrotowy																																																																																										
1	2	3	4	5	6	7	8	9	10																																																																																				
1.1.	Grunty	4 814 926,74	8 943 068,00	42 935,00	13 715 059,74	-	-	-	-																																																																																				
1.1.1	Grunty stanowiące własność jest przekazane w użytkowanie wieczyste innym podmiotom	4 034,00	0,00	0,000	4 034,00	-	-	-	-																																																																																				
1.2	Budynki, lokale i obiekty inżynierii lądowej i wodnej	58 204 027,34	17 838 141,18	128,40	76 042 040,12	26 426 809,24	19 337,50/ 128,40	2 016 868,48	28 462 886,82																																																																																				
1.3	Urządzenia techniczne i maszyny	1 732 559,71	78 337,51	230 226,21	1 580 671,01	1 040 597,46	/230 226,21	117 797,61	928 168,86																																																																																				
1.4	Środki transportu	1 312 557,10	71 508,00	32 985,43	1 351 079,67	1 312 557,10	71 508,00/ 32 985,43	0,00	1 351 079,67																																																																																				
1.5	Inne środki trwałe	136 637,19	0,00	0,00	136 637,19	133 136,49	0,00	2 000,40	135 136,89																																																																																				
1.6	Wartości niematerialne i prawne	26 113,98	0,00	0,00	26 113,98	26 113,98	0,00	0,00	26 113,98																																																																																				
1.2.	aktualną wartość rynkową środków trwałych, w tym dóbr kultury - o ile jednostka dysponuje takimi informacjami																																																																																												
	<table><tr><th colspan="4">Aktualna wartość rynkowa środków trwałych, w tym dóbr kultury (o ile jednostka dysponuje takimi informacjami) - stan na dzień 31 grudnia 2023 roku.</th></tr><tr><th>Lp.</th><th>Grupa środków trwałych (wg KŚT)</th><th>Wartość rynkowa (brutto) – stan na koniec roku obrotowego</th><th>Uwagi</th></tr><tr><td>1</td><td>2</td><td>3</td><td>4</td></tr><tr><td>1</td><td>x</td><td>0,00</td><td>brak danych</td></tr></table>	Aktualna wartość rynkowa środków trwałych, w tym dóbr kultury (o ile jednostka dysponuje takimi informacjami) - stan na dzień 31 grudnia 2023 roku.				Lp.	Grupa środków trwałych (wg KŚT)	Wartość rynkowa (brutto) – stan na koniec roku obrotowego	Uwagi	1	2	3	4	1	x	0,00	brak danych																																																																												
Aktualna wartość rynkowa środków trwałych, w tym dóbr kultury (o ile jednostka dysponuje takimi informacjami) - stan na dzień 31 grudnia 2023 roku.																																																																																													
Lp.	Grupa środków trwałych (wg KŚT)	Wartość rynkowa (brutto) – stan na koniec roku obrotowego	Uwagi																																																																																										
1	2	3	4																																																																																										
1	x	0,00	brak danych																																																																																										
1.3.	kwotę dokonanych w trakcie roku obrotowego odpisów aktualizujących wartość aktywów trwałych odrębnie dla długoterminowych aktywów niefinansowych oraz długoterminowych aktywów finansowych																																																																																												

	Nie dotyczy																																																				
1.4.	wartość gruntów użytkowanych wieczyście																																																				
	<table><tr><th colspan="6">Wartość gruntów użytkowanych wieczyście</th></tr><tr><th>Lp.</th><th>Wyszczególnienie gruntów użytkowanych wieczyście - dane identyfikujące grunt</th><th>Wartość gruntów użytkowanych wieczyście w trakcie roku obrotowego</th><th>Zwiększenie wartości gruntów użytkowanych wieczyście w trakcie roku obrotowego</th><th>Zmniejszenie wartości gruntów użytkowanych wieczyście w trakcie roku obrotowego</th><th>Stan na koniec roku obrotowego (3+4-5)</th></tr><tr><td>1</td><td>2</td><td>3</td><td>4</td><td>5</td><td>6</td></tr><tr><td>1</td><td>Powierzchnia (m²)</td><td>x</td><td>x</td><td>x</td><td>x</td></tr><tr><td>2</td><td>Wartość (zł)</td><td>0,00</td><td>0,00</td><td>0,00</td><td>0,00</td></tr></table>	Wartość gruntów użytkowanych wieczyście						Lp.	Wyszczególnienie gruntów użytkowanych wieczyście - dane identyfikujące grunt	Wartość gruntów użytkowanych wieczyście w trakcie roku obrotowego	Zwiększenie wartości gruntów użytkowanych wieczyście w trakcie roku obrotowego	Zmniejszenie wartości gruntów użytkowanych wieczyście w trakcie roku obrotowego	Stan na koniec roku obrotowego (3+4-5)	1	2	3	4	5	6	1	Powierzchnia (m²)	x	x	x	x	2	Wartość (zł)	0,00	0,00	0,00	0,00																						
Wartość gruntów użytkowanych wieczyście																																																					
Lp.	Wyszczególnienie gruntów użytkowanych wieczyście - dane identyfikujące grunt	Wartość gruntów użytkowanych wieczyście w trakcie roku obrotowego	Zwiększenie wartości gruntów użytkowanych wieczyście w trakcie roku obrotowego	Zmniejszenie wartości gruntów użytkowanych wieczyście w trakcie roku obrotowego	Stan na koniec roku obrotowego (3+4-5)																																																
1	2	3	4	5	6																																																
1	Powierzchnia (m²)	x	x	x	x																																																
2	Wartość (zł)	0,00	0,00	0,00	0,00																																																
1.5.	wartość nieamortyzowanych lub nieumarzanych przez jednostkę środków trwałych, używanych na podstawie umów najmu, dzierżawy i innych umów, w tym z tytułu umów leasingu																																																				
	<table><tr><th colspan="6">Środki trwałe nieamortyzowane lub nieumarzane</th></tr><tr><th rowspan="2">Lp.</th><th rowspan="2">Grupa według KŚT</th><th rowspan="2">Stan na początek roku obrotowego</th><th colspan="2">Zmiany w trakcie roku obrotowego</th><th rowspan="2">Stan na koniec roku obrotowego (3+4-5)</th></tr><tr><th>zwiększenia</th><th>zmniejszenia</th></tr><tr><td>1</td><td>2</td><td>3</td><td>4</td><td>5</td><td>6</td></tr><tr><td>1</td><td>x</td><td>27 853,35</td><td>0,00</td><td>0,00</td><td>27 853,35</td></tr></table> <p><u>Pozostałe środki trwałe nieamortyzowane i nieumarzane</u> stan na początek roku 256 164,63 zł *zwiększenia 0,00 zł *zmniejszenia 256,43 zł stan na koniec roku, tj. na 31.12.2023 - 255 908,20 zł</p>	Środki trwałe nieamortyzowane lub nieumarzane						Lp.	Grupa według KŚT	Stan na początek roku obrotowego	Zmiany w trakcie roku obrotowego		Stan na koniec roku obrotowego (3+4-5)	zwiększenia	zmniejszenia	1	2	3	4	5	6	1	x	27 853,35	0,00	0,00	27 853,35																										
Środki trwałe nieamortyzowane lub nieumarzane																																																					
Lp.	Grupa według KŚT	Stan na początek roku obrotowego	Zmiany w trakcie roku obrotowego		Stan na koniec roku obrotowego (3+4-5)																																																
			zwiększenia	zmniejszenia																																																	
1	2	3	4	5	6																																																
1	x	27 853,35	0,00	0,00	27 853,35																																																
1.6.	liczbę oraz wartość posiadanych papierów wartościowych, w tym akcji i udziałów oraz dłużnych papierów wartościowych																																																				
	Nie posiada																																																				
1.7.	dane o odpisach aktualizujących wartość należności, ze wskazaniem stanu na początek roku obrotowego, zwiększeniach, wykorzystaniu, rozwiązaniu i stanie na koniec roku obrotowego, z uwzględnieniem należności finansowych jednostek samorządu terytorialnego (stan pożyczek zagrożonych)																																																				
	<table><tr><th colspan="7">Stan odpisów aktualizujących wartość należności</th></tr><tr><th rowspan="2">Lp.</th><th rowspan="2">Grupa należności</th><th rowspan="2">Stan na początek roku obrotowego</th><th colspan="3">Zmiany stanu odpisów w ciągu roku obrotowego</th><th rowspan="2">Stan na koniec roku obrotowego</th></tr><tr><th>zwiększenia</th><th>wykorzystanie</th><th>rozwiązane</th></tr><tr><td>1</td><td>2</td><td>3</td><td>4</td><td>5</td><td>6</td><td>7</td></tr><tr><td>1</td><td>Fundusz Alimentacyjny</td><td>281 093,31</td><td>0,00</td><td>0,00</td><td>16 946,03</td><td>264 147,28</td></tr><tr><td>2</td><td>Zaliczka Alimentacyjna</td><td>45 848,80</td><td>2 907,10</td><td>0,00</td><td>8 106,00</td><td>40 649,90</td></tr><tr><td>3</td><td>Odpady komunalne</td><td>10 272,16</td><td>3 916,86</td><td>5 081,16</td><td>0,00</td><td>9 107,86</td></tr><tr><td>4</td><td>Łączne zobowiązanie pieniężne</td><td>23 029,48</td><td>8 157,82</td><td>1 210,63</td><td>0,00</td><td>29 976,67</td></tr></table>	Stan odpisów aktualizujących wartość należności							Lp.	Grupa należności	Stan na początek roku obrotowego	Zmiany stanu odpisów w ciągu roku obrotowego			Stan na koniec roku obrotowego	zwiększenia	wykorzystanie	rozwiązane	1	2	3	4	5	6	7	1	Fundusz Alimentacyjny	281 093,31	0,00	0,00	16 946,03	264 147,28	2	Zaliczka Alimentacyjna	45 848,80	2 907,10	0,00	8 106,00	40 649,90	3	Odpady komunalne	10 272,16	3 916,86	5 081,16	0,00	9 107,86	4	Łączne zobowiązanie pieniężne	23 029,48	8 157,82	1 210,63	0,00	29 976,67
Stan odpisów aktualizujących wartość należności																																																					
Lp.	Grupa należności	Stan na początek roku obrotowego	Zmiany stanu odpisów w ciągu roku obrotowego			Stan na koniec roku obrotowego																																															
			zwiększenia	wykorzystanie	rozwiązane																																																
1	2	3	4	5	6	7																																															
1	Fundusz Alimentacyjny	281 093,31	0,00	0,00	16 946,03	264 147,28																																															
2	Zaliczka Alimentacyjna	45 848,80	2 907,10	0,00	8 106,00	40 649,90																																															
3	Odpady komunalne	10 272,16	3 916,86	5 081,16	0,00	9 107,86																																															
4	Łączne zobowiązanie pieniężne	23 029,48	8 157,82	1 210,63	0,00	29 976,67																																															
1.8.	dane o stanie rezerw według celu ich utworzenia na początek roku obrotowego, zwiększeniach, wykorzystaniu, rozwiązaniu i stanie końcowym																																																				
	Nie dotyczy																																																				
1.9.	podział zobowiązań długoterminowych o pozostałym od dnia bilansowego, przewidywanym umową lub wynikającym z innego tytułu prawnego, okresie spłaty:																																																				
a)	powyżej 1 roku do 3 lat																																																				
	Kredyty i pożyczki - 637 668,00 zł																																																				
b)	powyżej 3 do 5 lat																																																				
	Kredyty i pożyczki - 0,00 zł																																																				



c)	powyżej 5 lat														
	Kredyty i pożyczki - 0,00 zł														
1.10.	kwotę zobowiązań w sytuacji gdy jednostka kwalifikuje umowy leasingu zgodnie z przepisami podatkowymi (leasing operacyjny), a według przepisów o rachunkowości byłby to leasing finansowy lub zwrotny z podziałem na kwotę zobowiązań z tytułu leasingu finansowego lub leasingu zwrotnego														
	Nie dotyczy														
1.11.	łączną kwotę zobowiązań zabezpieczonych na majątku jednostki ze wskazaniem charakteru i formy tych zabezpieczeń														
	Nie dotyczy														
1.12.	łączną kwotę zobowiązań warunkowych, w tym również udzielonych przez jednostkę gwarancji i poręczeń, także wekslowych, niewykazanych w bilansie, ze wskazaniem zobowiązań zabezpieczonych na majątku jednostki oraz charakteru i formy tych zabezpieczeń														
	Nie dotyczy														
1.13.	wykaz istotnych pozycji czynnych i biernych rozliczeń międzyokresowych, w tym kwotę czynnych rozliczeń międzyokresowych kosztów stanowiących różnicę między wartością otrzymanych finansowych składników aktywów a zobowiązaniem zapłaty za nie														
	Nie wystąpiły														
1.14.	łączną kwotę otrzymanych przez jednostkę gwarancji i poręczeń niewykazanych w bilansie														
	<table border="1"> <tr> <th>Pozycja</th><th>Wyszczególnienie</th><th>Wartość</th><th>Uwagi</th></tr> <tr> <td>1</td><td>2</td><td>3</td><td>4</td></tr> <tr> <td>1.14</td><td>łączną kwotę otrzymanych przez jednostkę gwarancji i poręczeń niewykazanych w bilansie</td><td>0,00</td><td>x</td></tr> </table>	Pozycja	Wyszczególnienie	Wartość	Uwagi	1	2	3	4	1.14	łączną kwotę otrzymanych przez jednostkę gwarancji i poręczeń niewykazanych w bilansie	0,00	x		
Pozycja	Wyszczególnienie	Wartość	Uwagi												
1	2	3	4												
1.14	łączną kwotę otrzymanych przez jednostkę gwarancji i poręczeń niewykazanych w bilansie	0,00	x												
1.15.	kwotę wypłaconych środków pieniężnych na świadczenia pracownicze														
	<table border="1"> <tr> <th>Pozycja</th><th>Wyszczególnienie</th><th>Wartość</th><th>Uwagi</th></tr> <tr> <td>1</td><td>2</td><td>3</td><td>4</td></tr> <tr> <td>1.15</td><td>kwotę wypłaconych środków pieniężnych na świadczenia pracownicze</td><td>7 052 257,08</td><td>x</td></tr> </table>	Pozycja	Wyszczególnienie	Wartość	Uwagi	1	2	3	4	1.15	kwotę wypłaconych środków pieniężnych na świadczenia pracownicze	7 052 257,08	x		
Pozycja	Wyszczególnienie	Wartość	Uwagi												
1	2	3	4												
1.15	kwotę wypłaconych środków pieniężnych na świadczenia pracownicze	7 052 257,08	x												
1.16.	inne informacje														
	<table border="1"> <tr> <th>Pozycja</th><th>Wyszczególnienie</th><th>Wartość</th><th>Uwagi</th></tr> <tr> <td>1</td><td>2</td><td>3</td><td>4</td></tr> <tr> <td>1.16</td><td>inne informacje</td><td>0,00</td><td>nie dotyczy</td></tr> </table>	Pozycja	Wyszczególnienie	Wartość	Uwagi	1	2	3	4	1.16	inne informacje	0,00	nie dotyczy		
Pozycja	Wyszczególnienie	Wartość	Uwagi												
1	2	3	4												
1.16	inne informacje	0,00	nie dotyczy												
2.															
2.1.	wysokość odpisów aktualizujących wartość zapasów														
	<table border="1"> <tr> <th>Pozycja</th><th>Wyszczególnienie</th><th>Wartość</th><th>Uwagi</th></tr> <tr> <td>1</td><td>2</td><td>3</td><td>4</td></tr> <tr> <td>2.1</td><td>wysokość odpisów aktualizujących wartość zapasów</td><td>0,00</td><td>nie dotyczy</td></tr> </table>	Pozycja	Wyszczególnienie	Wartość	Uwagi	1	2	3	4	2.1	wysokość odpisów aktualizujących wartość zapasów	0,00	nie dotyczy		
Pozycja	Wyszczególnienie	Wartość	Uwagi												
1	2	3	4												
2.1	wysokość odpisów aktualizujących wartość zapasów	0,00	nie dotyczy												
2.2.	koszt wytworzenia środków trwałych w budowie, w tym odsetki oraz różnice kursowe, które powiększyły koszt wytworzenia środków trwałych w budowie w roku obrotowym														
	<table border="1"> <tr> <th>Pozycja</th><th>Wyszczególnienie</th><th>Wartość</th><th>Uwagi</th></tr> <tr> <td>1</td><td>2</td><td>3</td><td>4</td></tr> <tr> <td>2.2</td><td>koszt wytworzenia środków trwałych w budowie, w tym odsetki oraz różnice kursowe, które powiększyły koszt wytworzenia środków trwałych w budowie w roku obrotowym</td><td>11 175 811,88</td><td>x</td></tr> </table>	Pozycja	Wyszczególnienie	Wartość	Uwagi	1	2	3	4	2.2	koszt wytworzenia środków trwałych w budowie, w tym odsetki oraz różnice kursowe, które powiększyły koszt wytworzenia środków trwałych w budowie w roku obrotowym	11 175 811,88	x		
Pozycja	Wyszczególnienie	Wartość	Uwagi												
1	2	3	4												
2.2	koszt wytworzenia środków trwałych w budowie, w tym odsetki oraz różnice kursowe, które powiększyły koszt wytworzenia środków trwałych w budowie w roku obrotowym	11 175 811,88	x												

2.3.	kwotę i charakter poszczególnych pozycji przychodów lub kosztów o nadzwyczajnej wartości lub które wystąpiły incydentalnie														
	<table> <tr> <th>Pozycja</th><th>Wyszczególnienie</th><th>Wartość</th><th>Uwagi</th></tr> <tr> <th>1</th><th>2</th><th>3</th><th>4</th></tr> <tr> <td>2.3</td><td>kwotę i charakter poszczególnych pozycji przychodów lub kosztów o nadzwyczajnej wartości lub które wystąpiły incydentalnie</td><td>0,00</td><td>nie dotyczy</td></tr> </table>	Pozycja	Wyszczególnienie	Wartość	Uwagi	1	2	3	4	2.3	kwotę i charakter poszczególnych pozycji przychodów lub kosztów o nadzwyczajnej wartości lub które wystąpiły incydentalnie	0,00	nie dotyczy		
Pozycja	Wyszczególnienie	Wartość	Uwagi												
1	2	3	4												
2.3	kwotę i charakter poszczególnych pozycji przychodów lub kosztów o nadzwyczajnej wartości lub które wystąpiły incydentalnie	0,00	nie dotyczy												
2.4.	informację o kwocie należności z tytułu podatków realizowanych przez organy podatkowe podległe ministrowi właściwemu do spraw finansów publicznych wykazywanych w sprawozdaniu z wykonania planu dochodów budżetowych														
	<table> <tr> <th>Pozycja</th><th>Wyszczególnienie</th><th>Wartość</th><th>Uwagi</th></tr> <tr> <th>1</th><th>2</th><th>3</th><th>4</th></tr> <tr> <td>2.4</td><td>informację o kwocie należności z tytułu podatków realizowanych przez organy podatkowe podległe ministrowi właściwemu do spraw finansów publicznych wykazywanych w sprawozdaniu z wykonania planu dochodów budżetowych</td><td>0,00</td><td>nie dotyczy</td></tr> </table>	Pozycja	Wyszczególnienie	Wartość	Uwagi	1	2	3	4	2.4	informację o kwocie należności z tytułu podatków realizowanych przez organy podatkowe podległe ministrowi właściwemu do spraw finansów publicznych wykazywanych w sprawozdaniu z wykonania planu dochodów budżetowych	0,00	nie dotyczy		
Pozycja	Wyszczególnienie	Wartość	Uwagi												
1	2	3	4												
2.4	informację o kwocie należności z tytułu podatków realizowanych przez organy podatkowe podległe ministrowi właściwemu do spraw finansów publicznych wykazywanych w sprawozdaniu z wykonania planu dochodów budżetowych	0,00	nie dotyczy												
2.5.	inne informacje														
	<table> <tr> <th>Pozycja</th><th>Wyszczególnienie</th><th>Wartość</th><th>Uwagi</th></tr> <tr> <th>1</th><th>2</th><th>3</th><th>4</th></tr> <tr> <td>2.5</td><td>Inne informacje</td><td>0,00</td><td>nie dotyczy</td></tr> </table>	Pozycja	Wyszczególnienie	Wartość	Uwagi	1	2	3	4	2.5	Inne informacje	0,00	nie dotyczy		
Pozycja	Wyszczególnienie	Wartość	Uwagi												
1	2	3	4												
2.5	Inne informacje	0,00	nie dotyczy												
3.	Inne informacje niż wymienione powyżej, jeżeli mogłyby w istotny sposób wpłynąć na ocenę sytuacji majątkowej i finansowej oraz wynik finansowy jednostki														
	Nie dotyczy														

.....  
(główny księgowy)

2024 marzec 01  
(rok, miesiąc, dzień)

.....  
(kierownik jednostki)